

Product details

• Geschikte warmtebron



| | | |
|---|-----------------------------|---|
| | HT CV-ketel (> 65 °C): | V |
| X | LT CV-ketel (45 °C ~ 55 °C) | : |
| | Zonneboiler (met buffervat) | : |
| X | LT CV-ketel (| : |
| X | | |
| | Pelletkachel | X |
| | Hybride warmtepomp : | X |
| | Stad- / blokverwarming | : |
| X | | |
| X | Warmtepomp | : |

- Compacte regelunit, gemaakt van hoogwaardig RVS (type 4301)
- Uitgerust met energiezuinige Grundfos ALPHA2 L-pomp (hydraulisch neutraal)
- Mengverdeler voor HT-systemen met een aanvoertemperatuur vanaf 65°C
- Inregelbare flowmeters en automatische ontlufter

De compacte RVS professional verdeler bestaat uit een voorgemonteerde constructie met energiezuinige pomp, thermometer, geïntegreerde thermostaatventielen (waarop actuators geplaatst kunnen worden) en automatische ontlufter.

Deze verdeler is geschikt voor hoogtemperatuursystemen en is voorzien van een maximaalbeveiliging om te voorkomen dat te heet water de vloer in wordt gelaten. Verder is de verdeler voorzien van inregelbare flowmeters waarmee de doorstroom van water per groep ingeregeld kan worden.

De verdeler is standaard uitgerust met een energiezuinige Grundfos ALPHA2 L pomp. Deze pomp is hydraulisch neutraal en zal daardoor geen (negatieve) invloed hebben op de pomp van de CV-ketel of andere primaire warmtebron van uw CV-systeem.

Let op


Euroconus-aansluitkoppelingen zijn niet inbegrepen. Selecteer het juiste aantal (twee per groep) en voeg deze toe aan uw bestelling.

Garantie

Op het casco van deze verdeler heeft u een garantie van 10 jaar en er geldt een garantie van 2 jaar op de circulatiepomp en appendages.

Technische details

Artikelnummer: W30013
EAN-code: 8718531993310

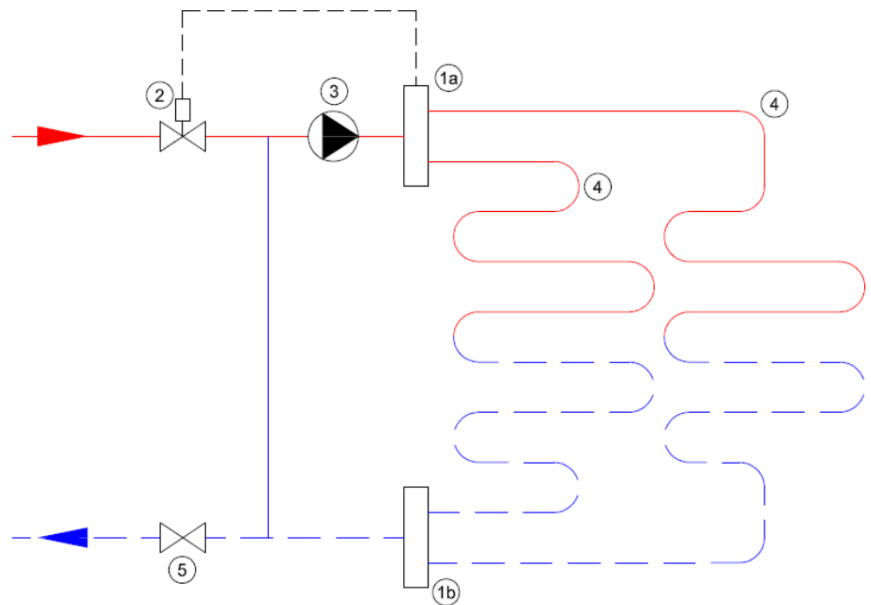


Specificaties

Robuuste RVS verdeler met circulatiepomp en flow-meters inbegrepen;

- gemaakt van RVS type 4301
- uitgerust met zeer stille energiezuinige Grundfos ALPHA2 L pomp.
- geïntegreerde thermostatische groepsafsluiters (waarop actuators geplaatst kunnen worden)
- inregelbare flowmeters en automatische ontluucher
- voorzien van thermostaatknop met capillair, thermomanometer, vulkraan en maximaalbeveiliging
- primaire aansluiting 1/2" (vanaf 8 groepen 3/4")
- groepsaansluitingen 3/4" euroconus (euroconus-aansluitkoppelingen niet inbegrepen)

Principeschema



- 1a. Aanvoer verdeler
- 1b. Retour verdeler
2. Thermostatisch ventiel
3. Circulatiepomp
4. Verwarmingsgroepen
5. Afsluiter


Afmetingen

groepen
lengte (mm)
hoogte (mm)
diepte (mm)

| | | | |
|------------|------|-----|-----|
| 1 groep | 395 | 200 | 150 |
| 2 groepen | 395 | 200 | 150 |
| 3 groepen | 450 | 200 | 150 |
| 4 groepen | 505 | 200 | 150 |
| 5 groepen | 560 | 200 | 150 |
| 6 groepen | 615 | 200 | 150 |
| 7 groepen | 670 | 200 | 150 |
| 8 groepen | 725 | 200 | 150 |
| 9 groepen | 780 | 200 | 150 |
| 10 groepen | 835 | 200 | 150 |
| 11 groepen | 890 | 200 | 150 |
| 12 groepen | 945 | 200 | 150 |
| 13 groepen | 1000 | 200 | 150 |
| 14 groepen | 1055 | 200 | 150 |
| 15 groepen | 1110 | 200 | 150 |

Aansluitingen

Aansluitingen*



- A.
- B.
- C.
- D.
- E.
- F.
- G.
- H.
- I.
- J.
- K.
- L.

